


# UTILISEZ VOTRE GERBEUR ACCOMPAGNANT EN TOUTE SÉCURITÉ. 20 RÈGLES D'OR À RESPECTER.

## 1 N'utiliser le chariot qu'avec les bonnes habilitations

L'utilisation du chariot n'est autorisée que pour les personnes habilitées (CACES R489-1 ou 2).



## 2 Porter les bons EPI

Assurez-vous d'être toujours bien équipé(e) avant d'utiliser le chariot : chaussures de sécurité etc.




## 3 Effectuer un contrôle quotidien de l'appareil

Vérifiez l'appareil tous les jours lors de la prise de poste pour repérer tout problème et le signaler si nécessaire.




## 4 Anticiper en conduisant

Évitez les accélérations et freinages brusques. La réduction de vitesse, notamment en virage, augmente la sécurité.




## 5 Prendre les charges jusqu'au tablier et faire attention au centre de gravité de la charge

Respectez ces règles de positionnement de la charge pour plus de sécurité.



## 6 Sécuriser la marchandise

Vérifiez que les charges sont bien positionnées et attachées.



## 7 Ne pas dépasser la capacité de charge

Pour votre sécurité, prenez toujours en compte la capacité de charge. L'indicateur de capacité de charge (en option) en informe l'utilisateur en temps réel. N'oubliez pas de comparer cette information à la hauteur de levée maximale.




## 8 Transporter les charges près du sol

Pour plus de sécurité, gardez toujours les fourches chargées proches du sol (15 à 30 cm).



## 9 Transport de personnes interdit

Les gerbeurs accompagnants sont exclusivement prévus pour le transport de marchandises. Ne montez pas sur les fourches et ne transportez personne.



## 10 Ne jamais se mettre sous les fourches lors d'une pose / dépose

Faites attention à ce que personne ne se trouve sous vos fourches lorsque vous stockez / déstockez. Il est interdit de passer sous des fourches chargées.



## 11 Conduite en rampes

Conduisez toujours avec la charge orientée vers le haut de la pente, en montée comme en descente.



## 12 Respecter les distances de sécurité

Respectez toujours les distances de sécurité avec les autres chariots, les piétons et les marquages au sol. Tenez compte des distances de freinage.




## 13 Respecter les signalisations

Prêtez toujours attention aux panneaux et aux marquages pour piétons. Soyez d'autant plus prudents en zones mixtes (piétons et chariots).



## 14 Respecter les intervalles d'entretien

Pour garantir un fonctionnement technique sans faille de vos appareils, il est essentiel de les entretenir régulièrement.




## 15 Signaler tout dommage immédiatement

Signalez au plus vite tout problème que vous remarquez sur l'appareil. N'utilisez jamais un chariot endommagé.



## 16 Ne faire effectuer les réparations et entretiens que par un professionnel qualifié

Ne vous occupez pas seuls des réparations techniques. Faites appel à des spécialistes pour vous assurer un service de qualité avec une garantie.



## 17 Vérifier régulièrement l'état de charge des batteries

Vérifiez régulièrement la décharge de vos batteries afin de toujours les mettre en charge au bon moment.



## 18 Toujours sécuriser les chariots à l'arrêt

Après avoir garé votre chariot, vérifiez que vous avez retiré la clé de contact. Vous éviterez ainsi toute utilisation non autorisée.



## 19 Ne stationner les chariots que dans les emplacements autorisés

N'encombrez pas les allées prévues pour la circulation et ne gardez votre chariot qu'aux emplacements prévus à cet effet.



## 20 Nous sommes là pour vous

Des questions sur les appareils et leur utilisation ? Consultez le manuel d'utilisation de votre chariot ou contactez-nous !

STILL  
6 Bd Michael Faraday  
Serris - CEDEX 4  
77716 Marne-la-Vallée  
Tél: +33 1 64 17 40 00  
info@still.fr  
www.still.fr

first in intralogistics