

# Batteries plomb-acide

## Instructions pour une utilisation correcte



### Instructions générales de sécurité et d'entretien



#### Lire et suivre les instructions d'utilisation

Pour plus d'informations, veuillez vous reporter au mode d'emploi.



#### Assurer la ventilation de la salle de charge

Veillez à ce que la ventilation de la station de charge soit suffisante.



#### Travailler au sec et proprement

Maintenez la surface de la batterie propre et sèche.



#### Porter des vêtements de protection

Portez des gants et des lunettes de protection lors de l'entretien des batteries.



#### Utiliser uniquement de l'eau déminéralisée

N'utilisez que de l'eau déminéralisée pour remplir les batteries.



#### Éviter la décharge totale

Chargez la batterie régulièrement pour éviter une décharge totale de la batterie.



#### Respecter les intervalles de maintenance

Faites contrôler régulièrement la batterie, ainsi que votre chariot, par le service après-vente STILL.



#### Faire contrôler régulièrement la batterie et votre chariot par le service après-vente STILL

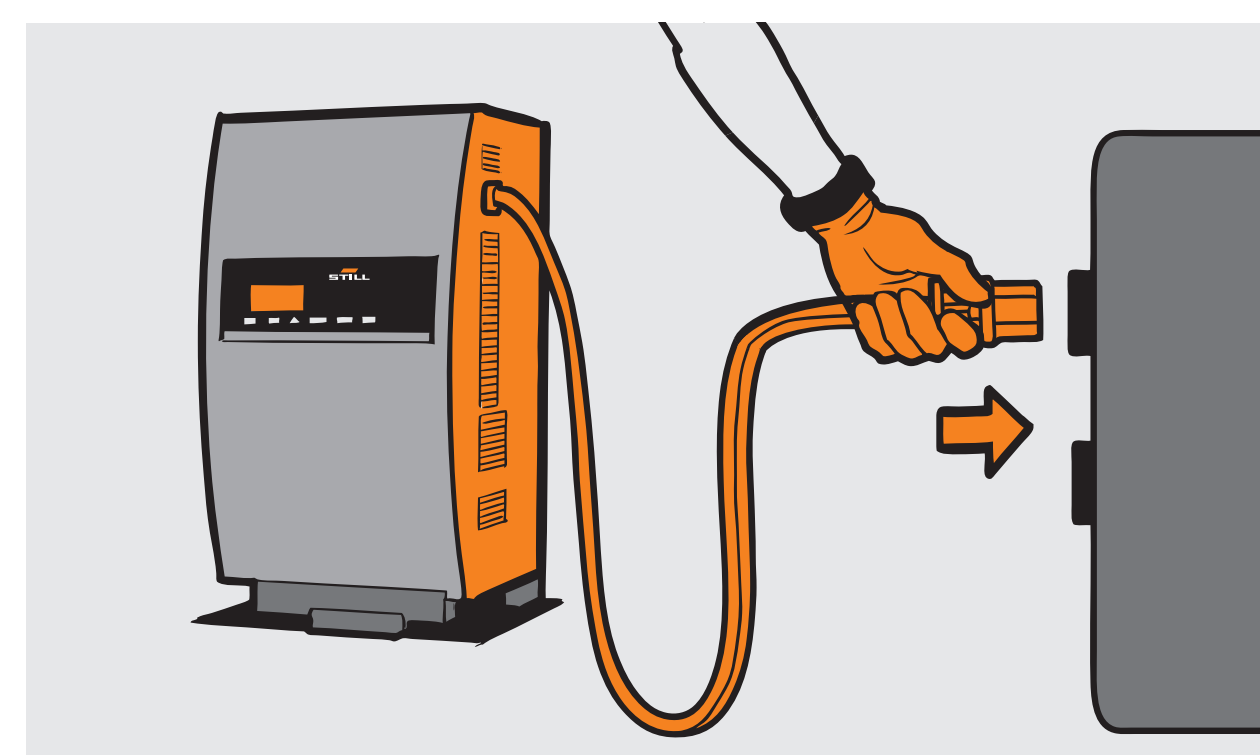
Assistance téléphonique  
**01 64 17 40 00**

### Charge correcte




#### Vérifier visuellement tous les composants de la batterie

Vérifiez les prises et les câbles de tous les composants de la batterie et retirez tout objet métallique de la batterie (risque d'explosion et d'incendie)



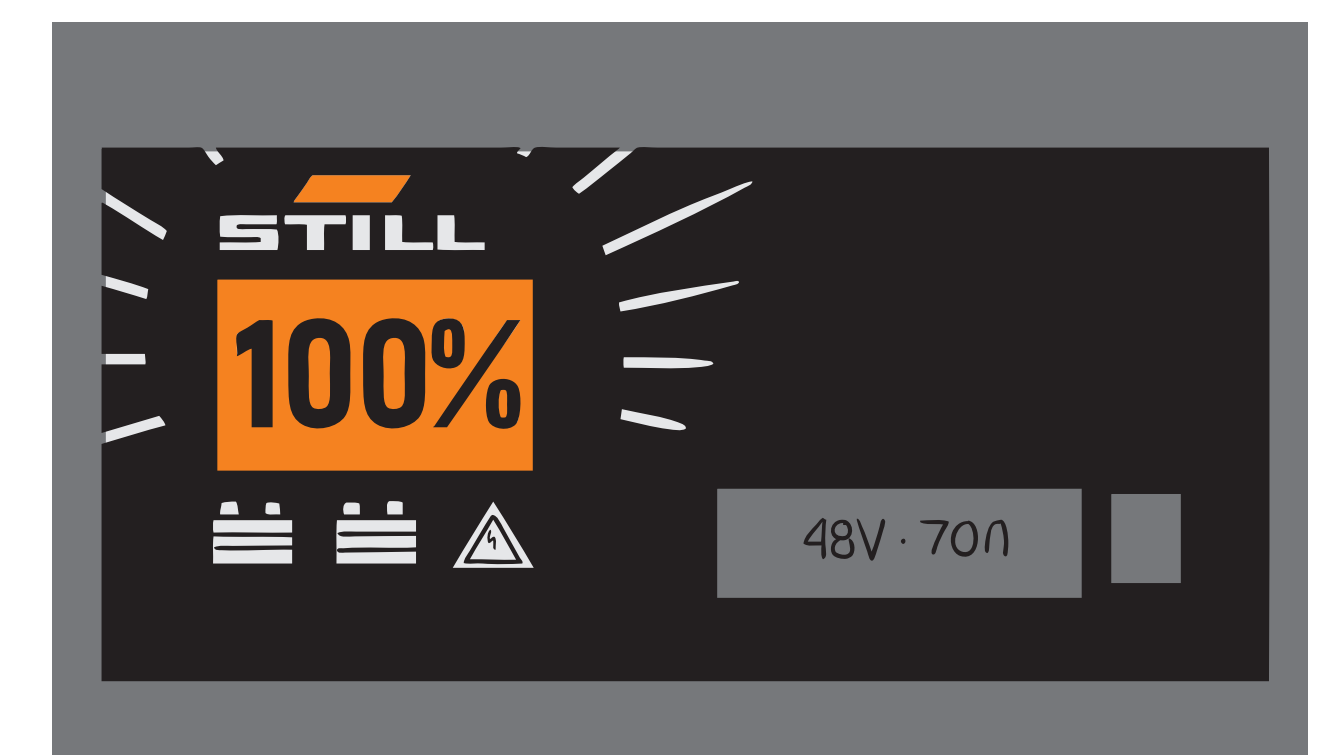
#### Connecter les prises de la batterie et du chargeur

N'utilisez que le chargeur recommandé pour la batterie en question afin d'éviter toute erreur de chargement.



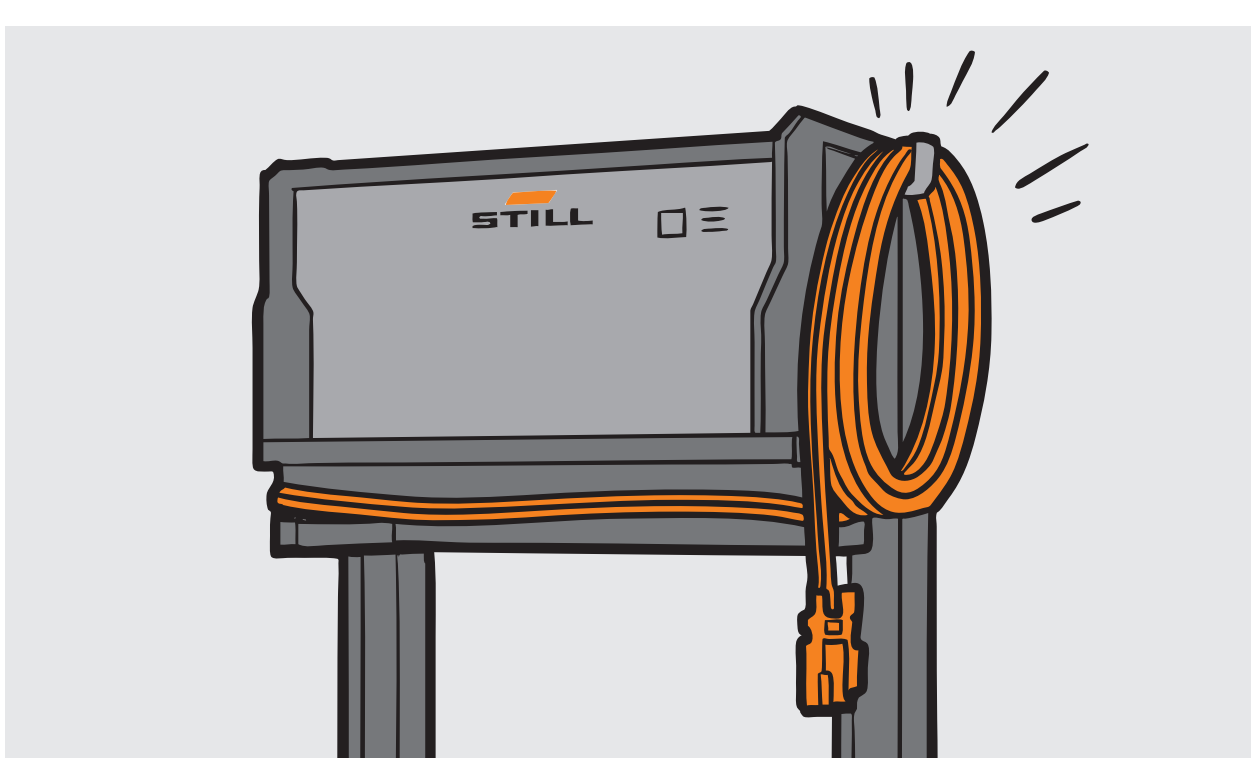
#### Démarrer le processus de charge

Vérifiez que la batterie se charge correctement.



#### Charger complètement la batterie

Chargez complètement la batterie. Le chargeur s'éteint automatiquement lorsque la batterie est complètement chargée.



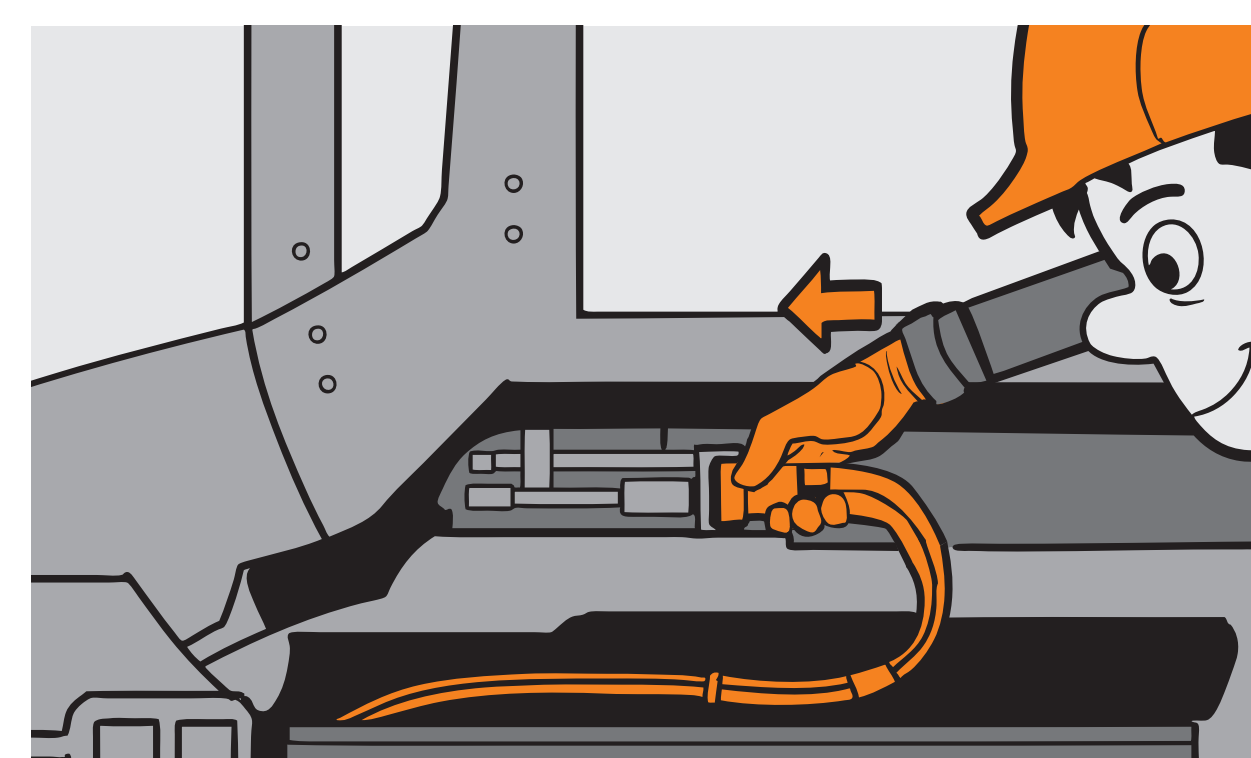
#### Ranger correctement le câble du chargeur

Rangez correctement le câble du chargeur pour lui assurer une longue durée de vie.



#### Vérifier le niveau d'eau

Si nécessaire, complétez avec de l'eau déminéralisée mais évitez de trop remplir.



#### Rebrancher la batterie au chariot



#### Fermer la porte de la batterie.

#### STILL

6 boulevard Michael Faraday  
77716 MARNE-LA-VALLÉE CEDEX 4

+ 33 (0) 1 64 17 40 00  
info@still.fr  
www.still.fr